

la ASD "A.T.V. - ASSOCIAZIONE TIRATORI VENETI"



presenta

3[^] prova Campionato Federale 2020 MA3 (recupero)

I Trofeo ATV

22 - 23 AGOSTO 2020

8 STAGE - 160 colpi minimi - 800 punteggio massimo

Match Director: CLAUDIO ZAMBONIN

Campo di tiro VALEGGIO SUL MINCIO (VR) - loc. "Corte Caterina"

Contatti

MAIL: associazionetiratoriveneti@gmail.com

CELL: 335 561 8607

Contatti:	Claudio Zambonin - cell. 335 561 8607
E-mail:	associazionetiratoriveneti@gmail.com
Iscrizioni:	Esclusivamente per via telematica sul sito web www.fitds.it (sezione MA.RE. - Match Registration)
Munizionamento:	Libero ogni tipo di munizionamento a cura del tiratore
Ristorazione:	Sul campo è presente un punto di ristoro
Regolamento:	FITDS/IPSC rulebook last edition
Classifiche:	Div. Open, Standard, Production, Production Optics, Production Optics Light, PCC, Classic, Revolver
Premiazioni:	Come da regolamento sportivo edizione 2020
Orario Venerdì:	Da definirsi in caso di necessità
Orari Sabato:	Turno mattino: breafing ore 7.45 - inizio gara ore 8.00 Turno pomeriggio: breafing ore 12.45 - inizio gara ore 13.00
Orari Domenica:	Turno mattino: breafing ore 7.45 - inizio gara ore 8.00 Turno pomeriggio: breafing ore 12.45 - inizio gara ore 13.00
Range Master:	A cura del S.A.F.R.O.
Range Officer:	A cura del S.A.F.R.O.

***Tutti i tiratori devono essere in regola con i permessi per il trasporto e l'utilizzo delle proprie armi e munizioni
L'organizzazione declina ogni responsabilità per il mancato rispetto delle norme di Legge in vigore
Si richiama il rispetto dell'art. 6 Capitolo IV relativo alle prescrizioni su abbigliamento e accessori***

MISURE PER IL CONTRASTO ED IL CONTENIMENTO DEL VIRUS COVID-19

***nel rispetto del protocollo di comportamento FITDS per le manifestazioni sportive svolte negli impianti a cielo aperto,
i partecipanti dovranno attenersi a tutte le prescrizioni in esso riportate, ed in particolare
dotarsi dei DPI previsti e consegnare i modelli B e B1 preventivamente compilati e scaricabili sul sito www.fitds.it***

SPONSOR

Dal Barco



ŠKODA

Via Villanova 75, San Bonifacio (VR)
☎ 0456102133
✉ dalbarco@dalbarco.it

dalbarco.it



Via dell'Artigianato 37, 37040 Pressana (VR)
Tel: +39.0442.412278
Mail: bertrans@bertrans.it



Via Achille Grandi 15, 20017 Rho (MI)
Tel: +39 02 9390 1206
Mail: target@targetbullets.com
www.targetbullets.com



ARMERIA dal Pozzo G. e C.

Via Belfiore 132, Cà di David (Verona)
Tel/fax 045 540947 www.armeriadalpozzo.it



FEDERICO CASTAGNA & ASSOCIATI Studio di architettura

Via Pietà Vecchia 8, 7121 Verona (VR)
T. +39 045 8765745 F. +39 045 8765754
www.federicocastagna.com
info@federicocastagna.com



PALLADIANA

Materiali e forniture per l'edilizia

Via Pietà Vecchia 8, 7121 Verona (VR)
T. +39 045 8765745 F. +39 045 8765754
www.palladiana.it - info@palladiana.it

ALBERGI E RISTORANTI CONVENZIONATI

Agriturismo "La Pace"

Loc. Pace 33, 37067 Valeggio sul Mincio
Cell. 366 999 9991 - Cell. 345 005 9888
www.agriturismolapace.it

Albergo Ristorante "Mara"

Località Casa Mara 4, Valeggio sul Mincio (VR)
Tel. 045 7950252 - Mail. ristorantehotelmara@libero.it
www.ristorantemara.com

Albergo "Al Cacciatore"

Via Circonvallazione Sud 14, Valeggio sul Mincio (VR)
Tel. 045 7950500 - Mail. info@alcacciatore.net
www.alcacciatore.net

Pro Loco Valeggio sul Mincio

www.valeggio.com

INDICAZIONI PER RAGGIUNGERE IL CAMPO

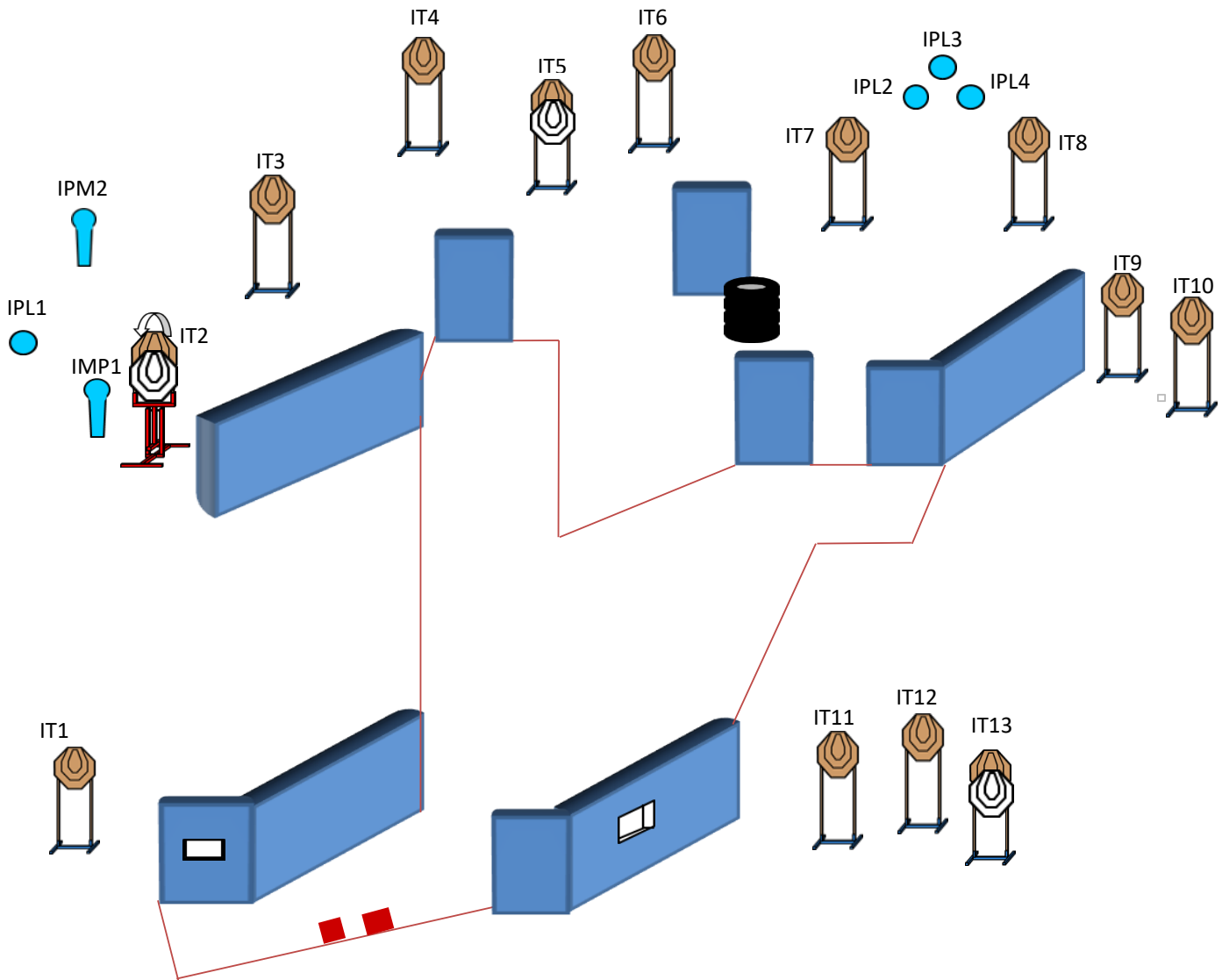
Località Corte Caterina

Coordinate: N. 45° 18,009 E. 10° 44,242

Match Profile

STAGE	EXERCISE TYPE	DISTANCE	IPSC TARGETS	IPSC MINI TARGETS	IPSC POPPERS	IPSC MINI POPPERS	PLATES	NO-SHOOTS	ROUNDS	MAX POINTS	STAGE %
1	Long Course		13	0	0	2	4	3	32	160	20,00%
2	Medium Course		9	0	0	4	2	2	24	120	15,00%
3	Short Course		5	0	0	2	0	0	12	60	7,50%
4	Short Course		4	0	0	4	0	0	12	60	7,50%
5	Long Course		13	0	0	6	0	2	32	160	20,00%
6	Medium Course		12	0	0	0	0	2	24	120	15,00%
7	Short Course		0	5	0	0	2	0	12	60	7,50%
8	Short Course		5	0	0	2	0	1	12	60	7,50%
											0,00%
											0,00%
											0,00%
											0,00%
Total			61	5	0	20	8	10	160	800	100%

Stage 1:



Type:	Long Course	Targets:			
Rounds:	32	IPSC Targets	13	IPSC Mini Targets	0
Max Points:	160	IPSC Poppers	0	IPSC Mini Poppers	2
Distances:		Plates	4		
Start:	Audible Signal	No-Shoots	3		

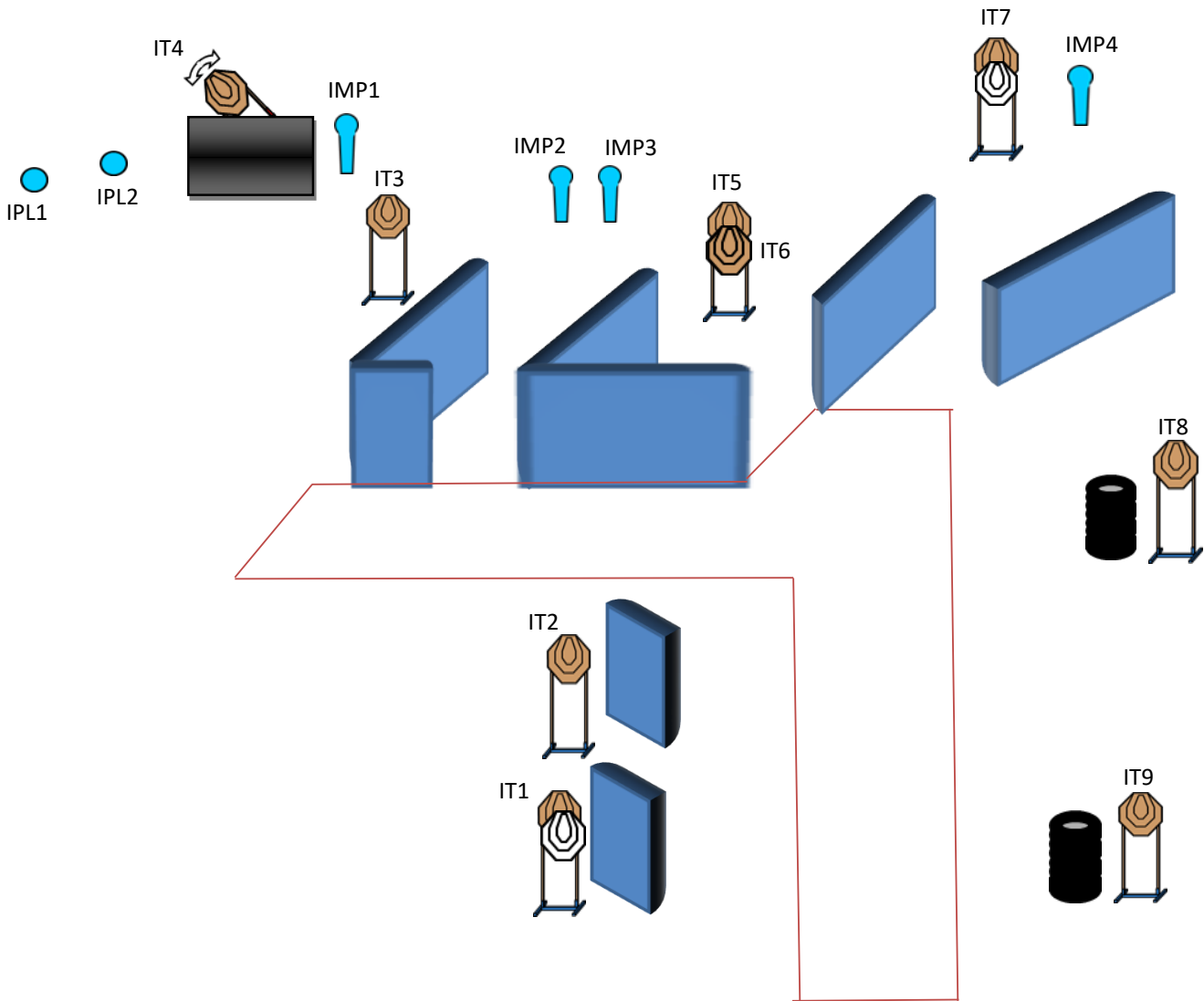
Start Position: Talloni sui segni; arma carica in fondina. PCC: Hip Level option one.

Procedure: Al segnale acustico ingaggiare i bersagli.

Design Notes: IMP1 attiva IT2 Swinger che resterà visibile al termine del movimento.

Briefing Notes: Gli angoli di sicurezza $\pm 90^\circ$ azimut, parallele in verticale. Il punteggio verrà conteggiato durante l'esecuzione dell'esercizio; il tiratore potrà delegare altro tiratore alla verifica dei punti.

Stage 2:



Type: Medium Course
Rounds: 24
Max Points: 120
Distances: 0
Start: Medium Course

Targets:

IPSC Targets	9	IPSC Mini Targets	0
IPSC Poppers	0	IPSC Mini Poppers	4
Plates	2		
No-Shoots	2		

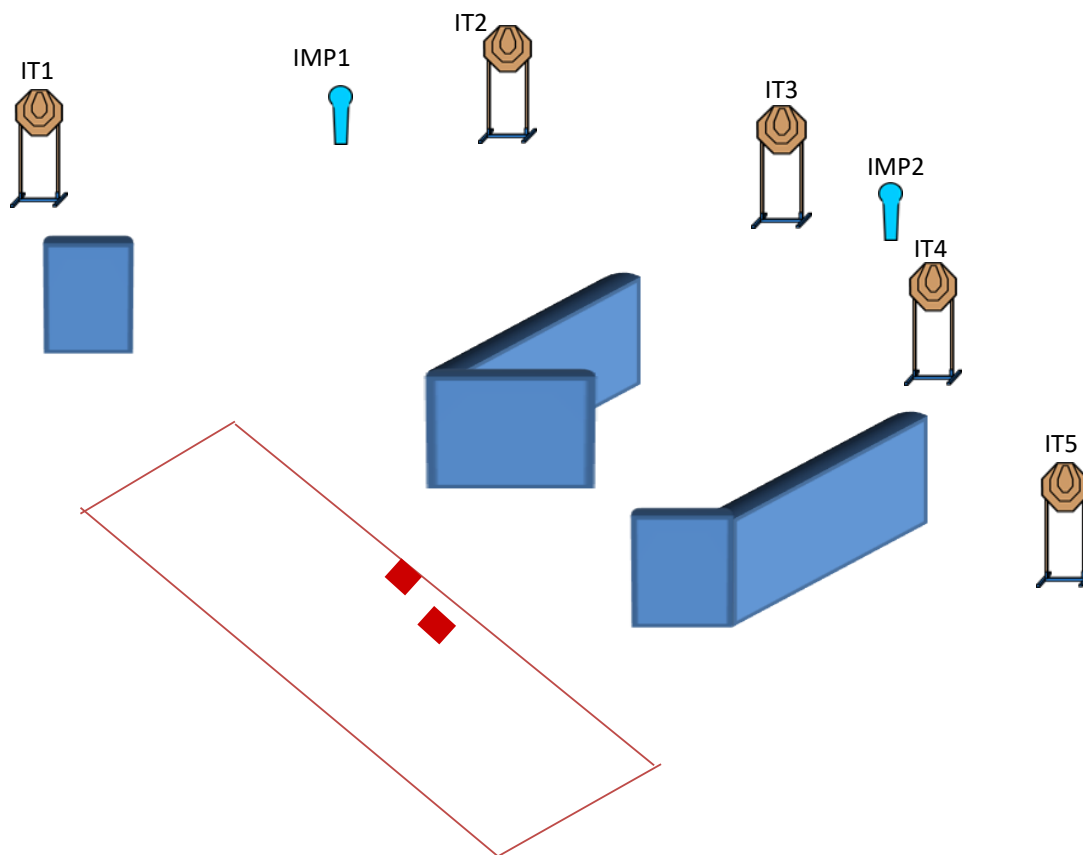
Start Position: Ovunque all'interno della Shooting Area; arma carica in fondina. PCC: Hip Level option one.

Procedure: Al segnale acustico ingaggiare i bersagli.

Design Notes: IMP1 attiva IT4 Swinger che resterà visibile al termine del movimento.

Briefing Notes: Gli angoli di sicurezza $\pm 90^\circ$ azimut, parapalle in verticale. Il punteggio verrà conteggiato durante l'esecuzione dell'esercizio; il tiratore potrà delegare altro tiratore alla verifica dei punti.

Stage 3:



Type:	Short Course	Targets:			
Rounds:	12	IPSC Targets	5	IPSC Mini Targets	0
Max Points:	60	IPSC Poppers	0	IPSC Mini Poppers	2
Distances:	0	Plates	0		
Start:	Audible Signal	No-Shoots	0		

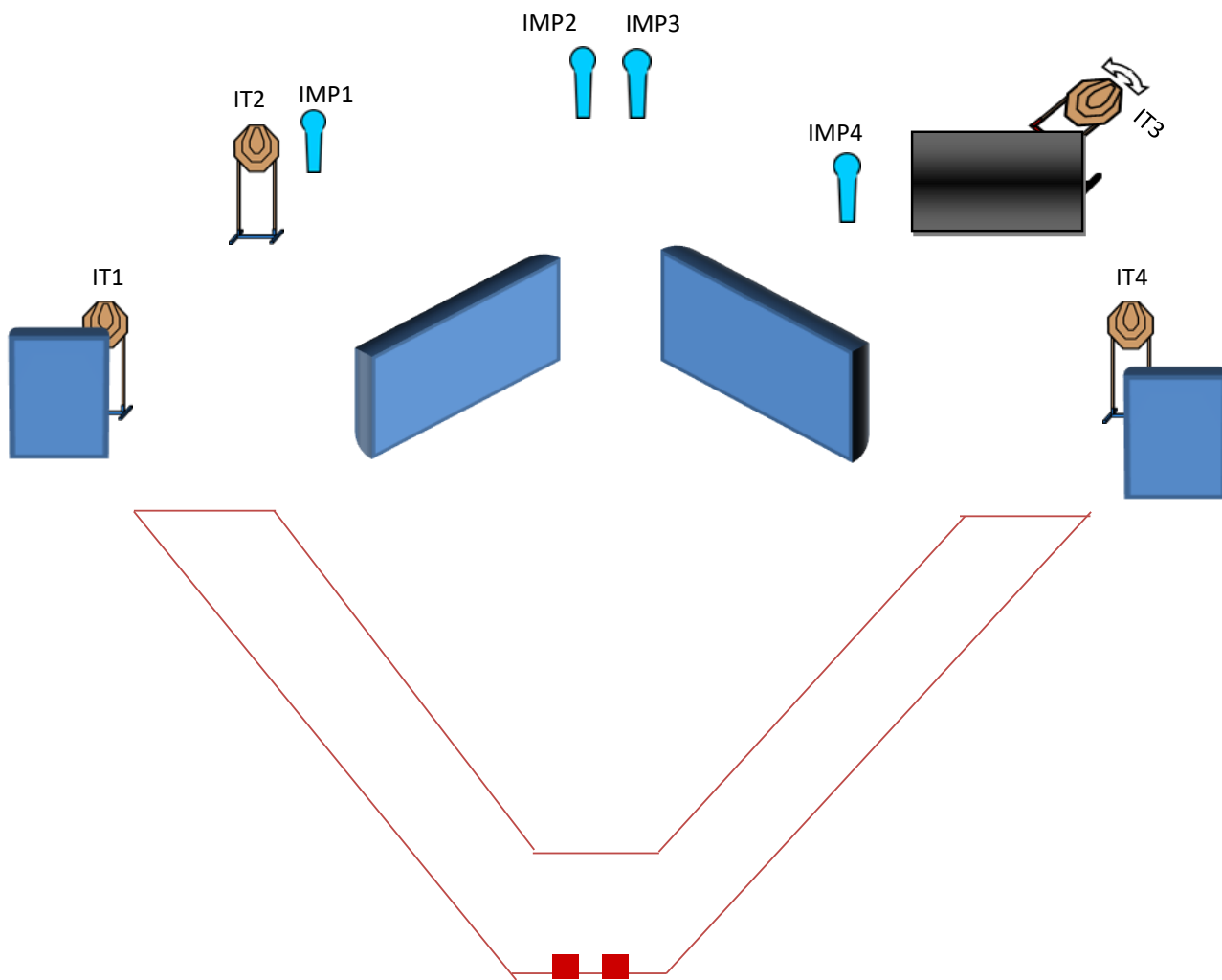
Start Position: Punte dei piedi sui segni, arma carica in fondina. PCC: Hip Level option one.

Procedure: Al segnale acustico ingaggiare i bersagli CON LA MANO FORTE.

Design Notes:

Briefing Notes: Gli angoli di sicurezza $\pm 90^\circ$ azimut, parapalle in verticale. Il punteggio verrà conteggiato durante l'esecuzione dell'esercizio; il tiratore potrà delegare altro tiratore alla verifica dei punti.

Stage 4:



Type: Short Course

Rounds: 12

Max Points: 60

Distances: 0

Start: Audible Signal

Targets:

IPSC Targets 4 IPSC Mini Targets 0

IPSC Poppers 0 IPSC Mini Poppers 4

Plates 0

No-Shoots 0

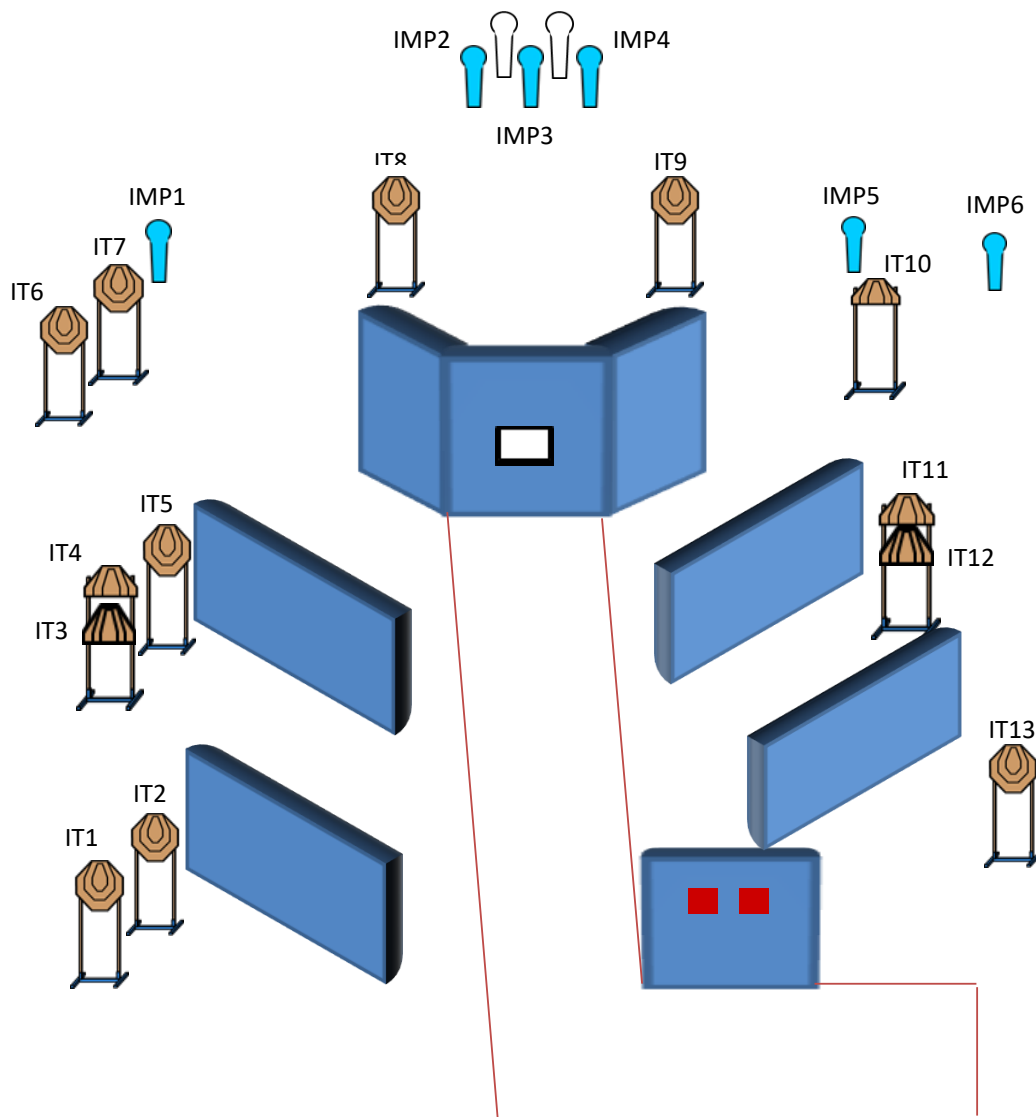
Start Position: Talloni sui segni; arma carica in fondina. PCC: Hip Level option one.

Procedure: Al segnale acustico ingaggiare i bersagli.

Design Notes: L'abbattimento di IMP4 attiva IT3 Swinger che resterà visibile alla fine del movimento.

Briefing Notes: Gli angoli di sicurezza $\pm 90^\circ$ azimut, parallele in verticale. Il punteggio verrà conteggiato durante l'esecuzione dell'esercizio; il tiratore potrà delegare altro tiratore alla verifica dei punti.

Stage 5:



Type: Long Course
Rounds: 32
Max Points: 160
Distances: 0
Start: Audible Signal

Targets:

IPSC Targets	13	IPSC Mini Targets	0
IPSC Poppers	0	IPSC Mini Poppers	6
Plates	0		
No-Shoots	2		

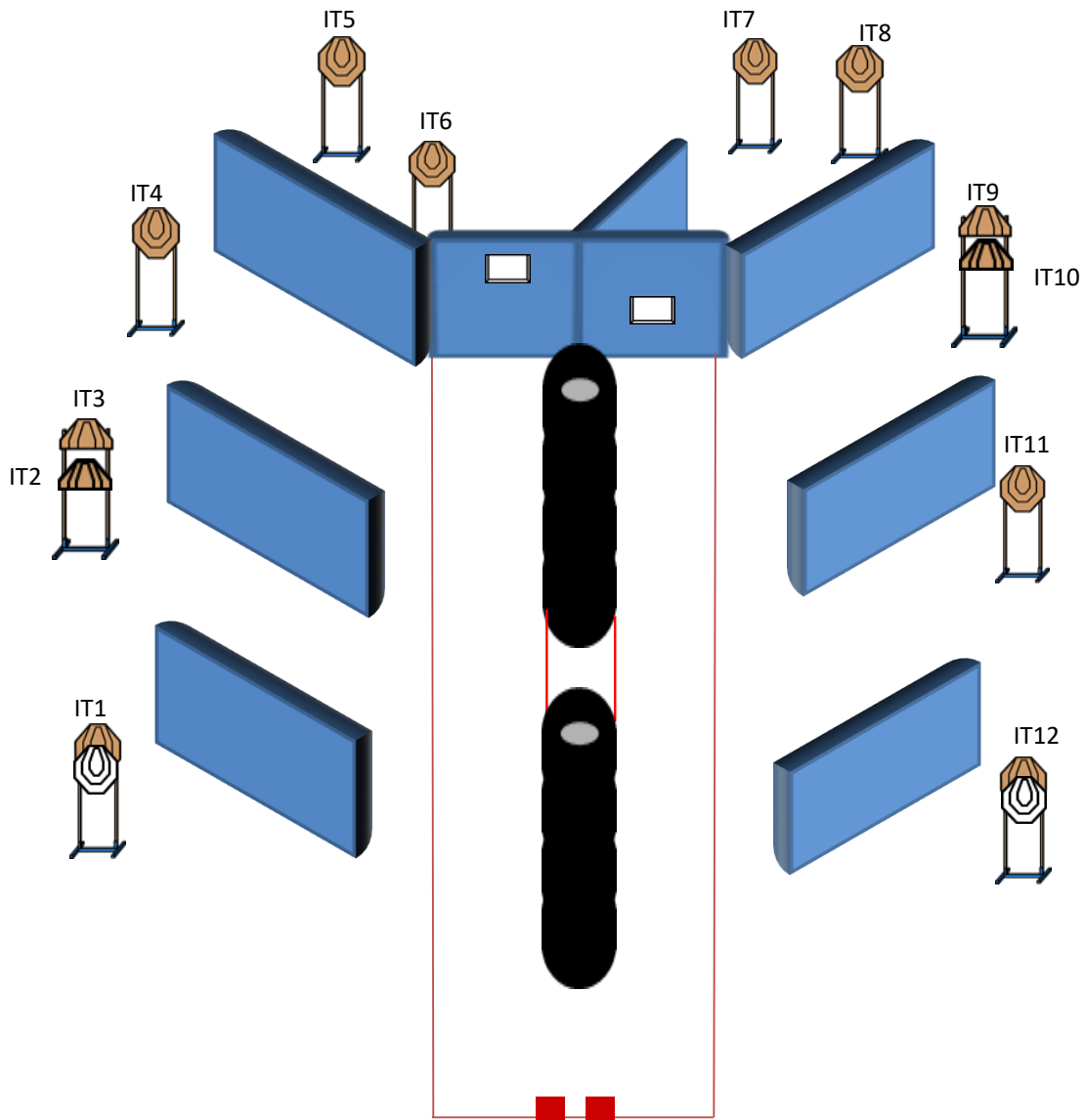
Start Position: Mani sui segni; arma carica in fondina, colpo non camerato. PCC Hip Level option two.

Procedure: Al segnale acustico ingaggiare i bersagli.

Design Notes:

Briefing Notes: Gli angoli di sicurezza $\pm 90^\circ$ azimut, parallele in verticale. Il punteggio verrà conteggiato durante l'esecuzione dell'esercizio; il tiratore potrà delegare altro tiratore alla verifica dei punti.

Stage 6:



Type: Medium Course

Rounds: 24

Max Points: 120

Distances: 0

Start: Audible Signal

Targets:

IPSC Targets 12 IPSC Mini Targets 0

IPSC Poppers 0 IPSC Mini Poppers 0

Plates 0

No-Shoots 2

Start Position: Talloni sui segni; arma carica in fondina. PCC: Hip Level option one.

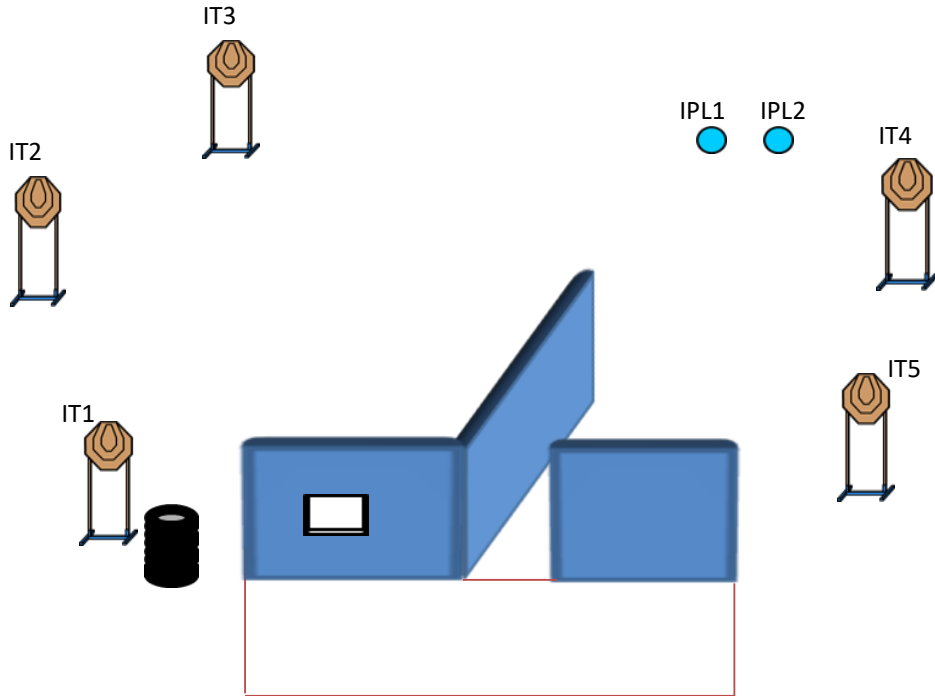
Procedure: Al segnale acustico ingaggiare i bersagli.

Design Notes:

Briefing Notes:

Gli angoli di sicurezza $\pm 90^\circ$ azimut, parapalle in verticale. Il punteggio verrà conteggiato durante l'esecuzione dell'esercizio; il tiratore potrà delegare altro tiratore alla verifica dei punti.

Stage 7:



Type: Short Course
Rounds: 12
Max Points: 60
Distances: 0
Start: Audible Signal

Targets:

IPSC Targets	0	IPSC Mini Targets	5
IPSC Poppers	0	IPSC Mini Poppers	0
Plates	2		
No-Shoots	0		

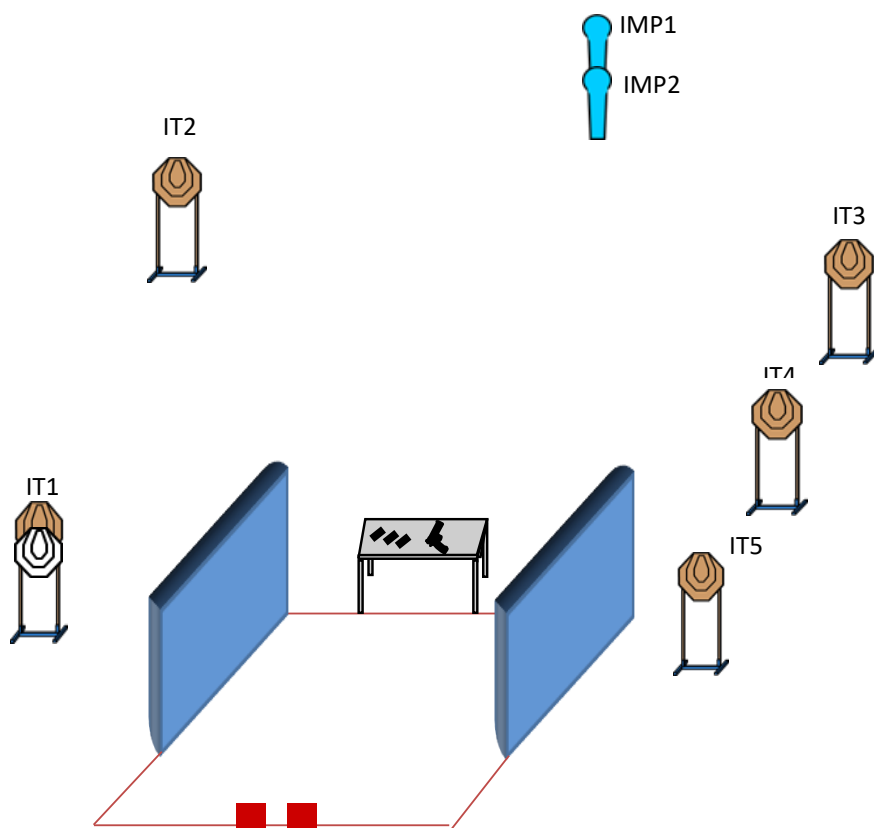
Start Position: Ovunque all'interno della Shooting Area; arma carica in fondina. PCC: Hip Level option one.

Procedure: Al segnale acustico ingaggiare i bersagli.

Design Notes:

Briefing Notes: Gli angoli di sicurezza $\pm 90^\circ$ azimut, parapalle in verticale. Il punteggio verrà conteggiato durante l'esecuzione dell'esercizio; il tiratore potrà delegare altro tiratore alla verifica dei punti.

Stage 8:



Type:	Short Course	Targets:			
Rounds:	12	IPSC Targets	5	IPSC Mini Targets	0
Max Points:	60	IPSC Poppers	0	IPSC Mini Poppers	2
Distances:	0	Plates	0		
Start:	Audible Signal	No-Shoots	1		

Start Position: Talloni sui segni; arma scarica sul tavolo assieme a tutti i caricatori che si intendono usare. PCC: IDEM

Procedure: Al segnale acustico ingaggiare i bersagli.

Design Notes:

Briefing Notes: Gli angoli di sicurezza $\pm 90^\circ$ azimut, parapalle in verticale. Il punteggio verrà conteggiato durante l'esecuzione dell'esercizio; il tiratore potrà delegare altro tiratore alla verifica dei punti.